

令和6年度 三谷水産高等学校中学生体験入学案内

海洋科学科
(海洋漁業コース・海洋工学コース)

情報通信科

海洋資源科
(栽培漁業コース・海洋環境コース)

水産食品科

- 1 期 日 令和6年7月31日(水) 午前・午後の部
令和6年8月1日(木) 午前・午後の部
令和6年8月2日(金) 午前・午後の部 ※予備日

2 日 程

	午 前 の 部	午 後 の 部
受 付	09時00分～09時30分	13時00分～13時30分
学校全体 説 明	09時30分～09時45分	13時30分～13時45分
体験実習	09時55分～11時15分 (終了時間は班により異なります)	13時55分～15時15分 (終了時間は班により異なります)

3 集合場所体育館

- 4 対象者 ①本校に興味のある中学3年生……生徒だけの参加もOKです
②本校に興味のある中学3年生の保護者
③中学校教職員等

- 5 県外生徒 原則として愛知県内の生徒が対象ですが、水産高校が無い県の生徒については本校に電話で問い合わせてください。本校の受験に関しては愛知県教育委員会の許可が必要であり、県外の生徒が体験入学に参加しても、本校を受験できるとは限りません。

- 6 申込方法 お申込みフォーム (<https://forms.office.com/r/VmX6sbQKib>)
より必要事項を入力してください。
*必ず第1希望と第2希望を記入してください。

- 7 申込期間 7月8日(月)～7月12日(金)

- 8 定 員 ①②③④班は各10名、⑤⑥⑦⑧⑨⑩班は各20名、⑪⑫には定員はありません。
(③④⑤⑥班は、AコースかBコースを当日に希望を聞きます。)

- 9 中止の時 中止の時は、本校のHPに掲載します。
*メールが届かない等の事例がありますので、HPでの確認をお願いします。

10 問い合わせ先

愛知県立三谷水産高等学校
〒443-0021 愛知県蒲郡市三谷町水神町通二番地一

TEL: 0533-69-2265 FAX: 0533-67-7699

担当者 ①②: 飯塚 ③④: 杏澤 ⑤⑥: 古田 ⑦⑧: 中野 ⑨⑩⑪⑫: 清水

令和6年度 三谷水産高等学校中学生体験入学概要

- 1 受付 生徒昇降口
- 2 学校全体案内 管理職等が行います。
- 3 体験実習内容 希望する班に分かれて、以下のように行います。

班番号奇数番：午前の部 偶数番：午後の部	対象学科 対象コース	各班の実習内容 (図書館で全体説明と学科説明を実施)	定員
①体験船長：午前の部 ②体験船長：午後の部	海洋科学科 海洋漁業コース	本校小型実習船「あおしお」等に乘船して、三河湾で船舶の操縦を行います。悪天候時は実習室でロープの結び方やDVDにより実習内容の紹介を行います。	①10名 ②10名
③水上オートバイ、 小型実習船体験：午前の部 ④水上オートバイ、 小型実習船体験：午後の部	海洋科学科 海洋工学コース	水上オートバイ又は小型実習船「あさしお」に体験乗船し、三河湾内で操縦体験を行います。(水上オートバイは乗船体験のみです。)雨天時は海洋工学コース実習棟で船舶ディーゼル機関の始動・運転・停止を体験します。水上オートバイ・小型実習船「あさしお」の定員は各5名ずつです。	③10名 ④10名
⑤午前の部 ⑥午後の部 Aコース：マルチコプターと 3Dプリンタ Bコース：プログラミングと モールス通信	情報通信科	(A) マルチコプターの操作と3Dプリンタの体験を行います。 (B) プログラミングとモールス通信の体験を行います。	⑤20名 ⑥20名
⑦魚の飼育実習：午前の部 ⑧魚の飼育実習：午後の部	海洋資源科	大型水槽で飼育中のウナギ、コイ、ホンモロコ等の給餌作業と摂餌状態の観察を体験します。	⑦20名 ⑧20名
⑨模擬授業と水産食品科の 説明：午前の部 ⑩模擬授業と水産食品科の 説明：午後の部	水産食品科	缶詰づくり体験と水産食品科の説明を行います。	⑨20名 ⑩20名
⑪全科見学コース：午前の部 ⑫全科見学コース：午後の部	全科全コース	本校職員からの説明を聞きながら、全学科全コースの見学を行います。	定員 なし

4 実習参加者の服装は次の通りです。

①②班：体操服等：乗船しますので、体を動かしやすく汚れてもよい服装とします。

③④班：体操服等：水着（濡れてもよい格好）、Tシャツ、靴（濡れてもよいもの）。

⑤⑥班：特になし：汚れないので中学校の制服のままでOKです。

⑦⑧班：体操服等：飼育と給餌をしますので、汚れてもよい服装とします。

⑨⑩班：特になし：汚れないので中学校の制服のままでOKです。

⑪⑫班：特になし：汚れないので中学校の制服のままでOKです。

*実習中の履物は、原則運動靴ですが、持参した上履きの場合もあります

5 連絡先 愛知県立三谷水産高等学校


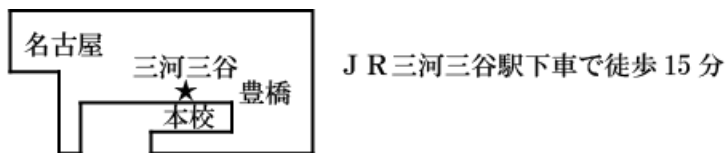
住所：愛知県蒲郡市三谷町水神町通二番地一 〒443-0021

TEL：0533-69-2265 教頭：長谷川・井谷、教諭：清水・中野

FAX：0533-67-7699

7 本校案内

(1) 交通の便

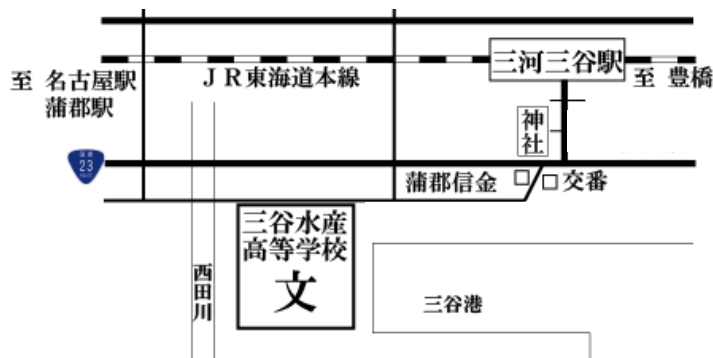


② 三河三谷駅

普通電車はすべて停車します。

普通電車以外は、停車しないものと停車するものがあります。

(2) 本校付近略図



(3) 受付場所、集合場所（生徒昇降口）



こちらのルートで受付へ

中学生体験入学参加申込フォームの入力方法等

1 参加申込方法

(1) 三谷水産高等学校ホームページ内にて「愛知県立三谷水産高等学校中学生体験入学2024 申し込みフォーム」の URL をクリックする。

(2) 第1希望を一つ、第2希望を一つ入力する。

*必ず第2希望まで記入してください。

(3) 入力したメールアドレスに確認のメールが届くので確認する。

*希望した班が定員を超えた場合には、抽選とします。

*第一希望、第二希望ともに希望が叶わなかった場合は、⑪⑫の全科見学コースへ班の変更になります。

*複数班の同時体験はできませんので、その場合は、⑪⑫をお選びください。

2 申込期間

7月8日（月）～7月12日（金）

3 班決定通知

班が確定しましたら参加者名と班を入力した文書をメールアドレスに送ります。

班の決定は7月19日（金）までにメールを送ります。

*本校からのメールが届かない時はご連絡ください。